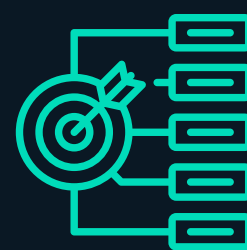


## METAS IFMT

# PDI

# 2019-2015



**Objetivo Estratégico 5**



**Indicador 3**



**Percentual de alunos inseridos no mercado de trabalho**

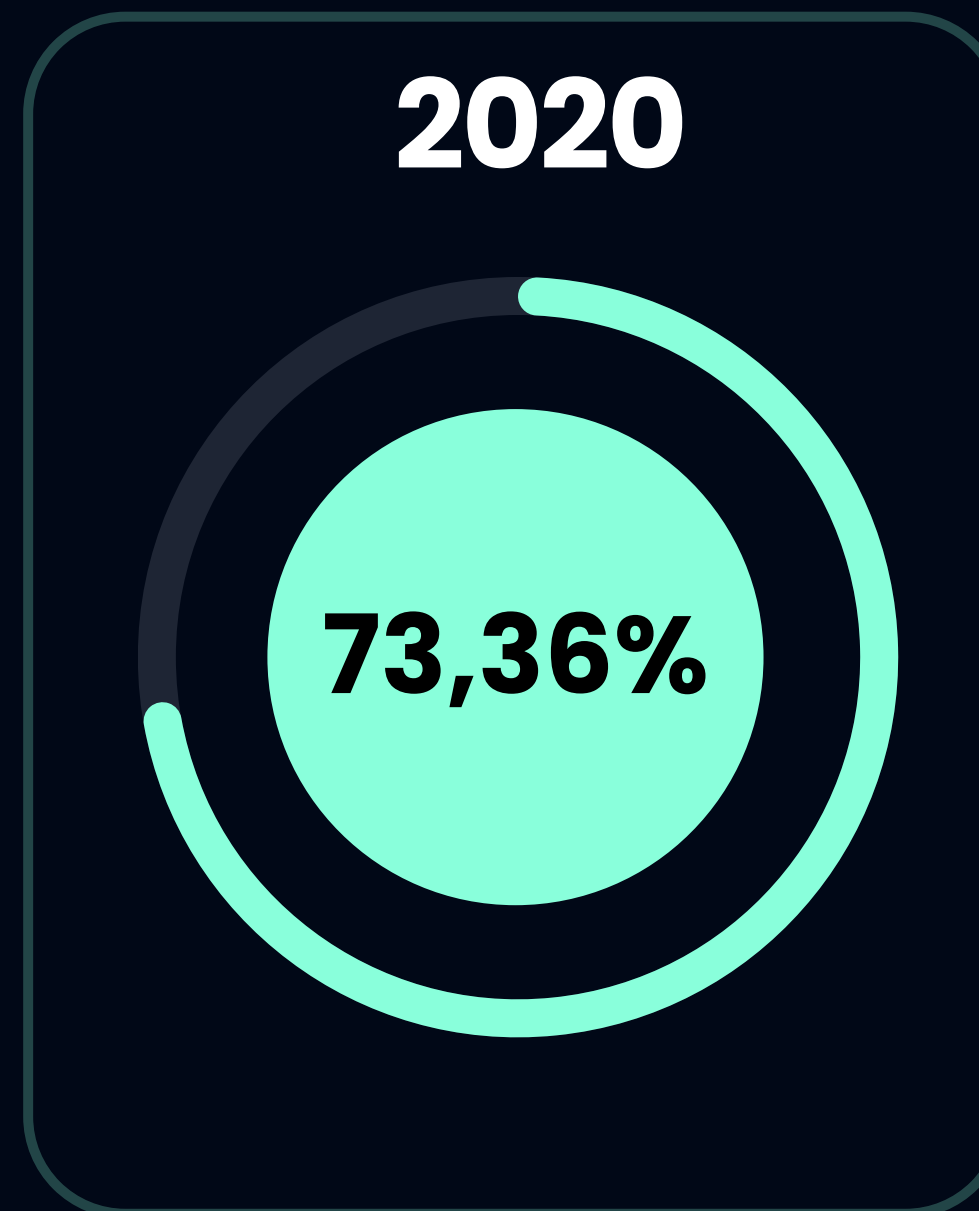


**Meta anual 60%**

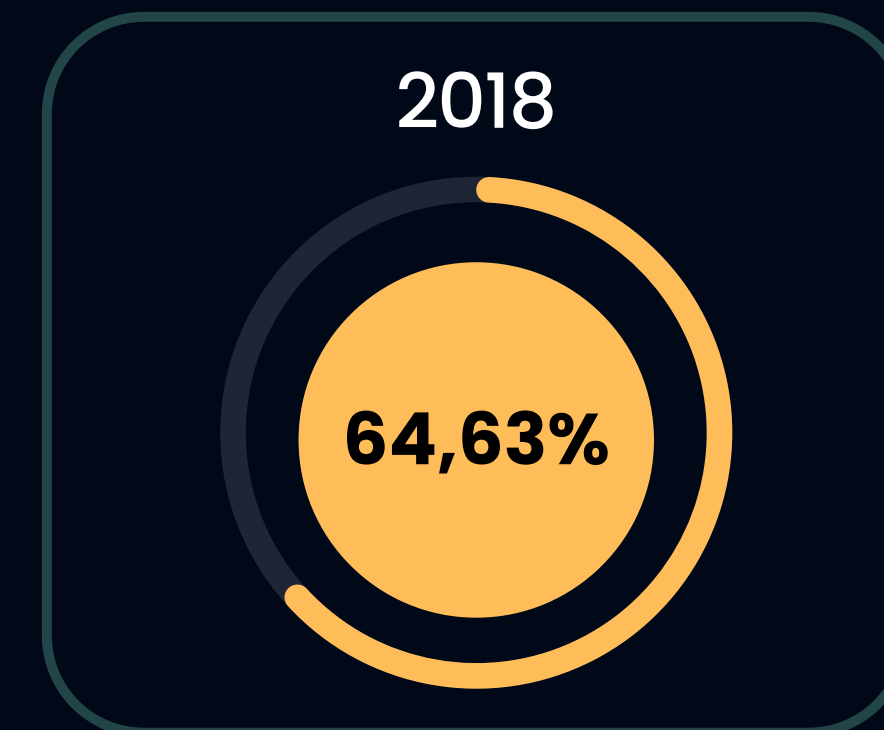
# Inserção Profissional

A partir da implantação Política de Acompanhamento de Egressos o IFMT através da Resolução 143/2017, o IFMT realizou três pesquisas com a publicação dos respectivos resultados através de relatórios demonstrando a inserção profissional dos egressos concluíram curso nos anos 2018, 2019 e 2020.

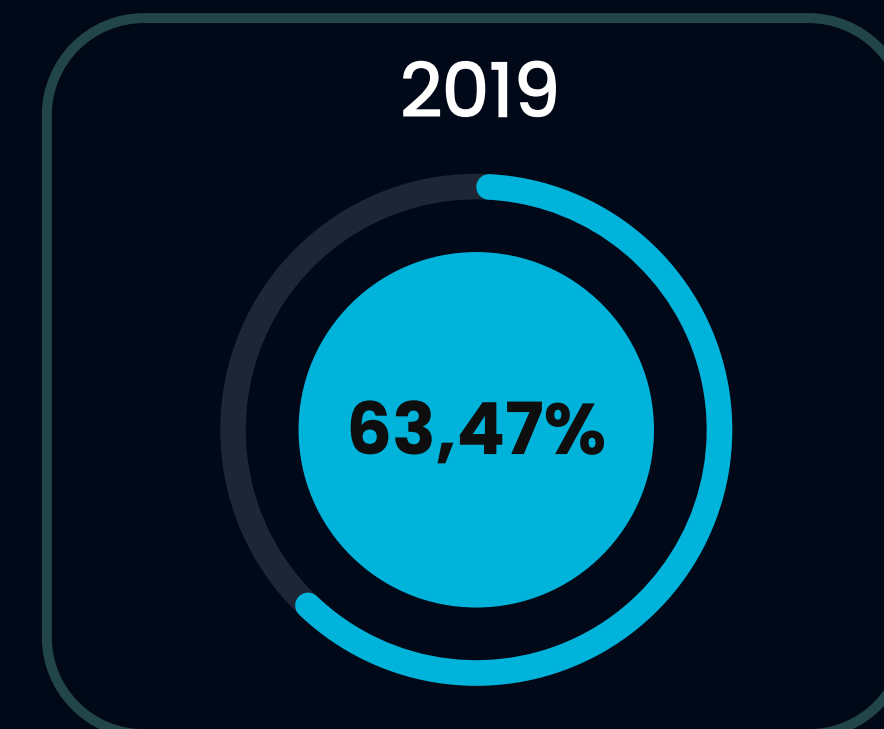
O Plano de Desenvolvimento Institucional do IFMT para 2019 a 2025, estabeleceu a meta de 60% de inserção profissional de egressos no mercado de trabalho:



\*Relatório da pesquisa de egressos - Ano referencia 2020



\*Relatório da pesquisa de egressos - Ano referencia 2018



\*Relatório da pesquisa de egressos - Ano referencia 2019

# Ocupação profissional

Do total de **1205** respondentes, extraímos as seguintes informações:

Ocupação Profissional

**884**

Trabalhando na área de Formação



**429**

Desempregados em busca de inserção profissional

**57,2%**

Desempregados

**321**

Trabalhando Fora da área de formação do curso



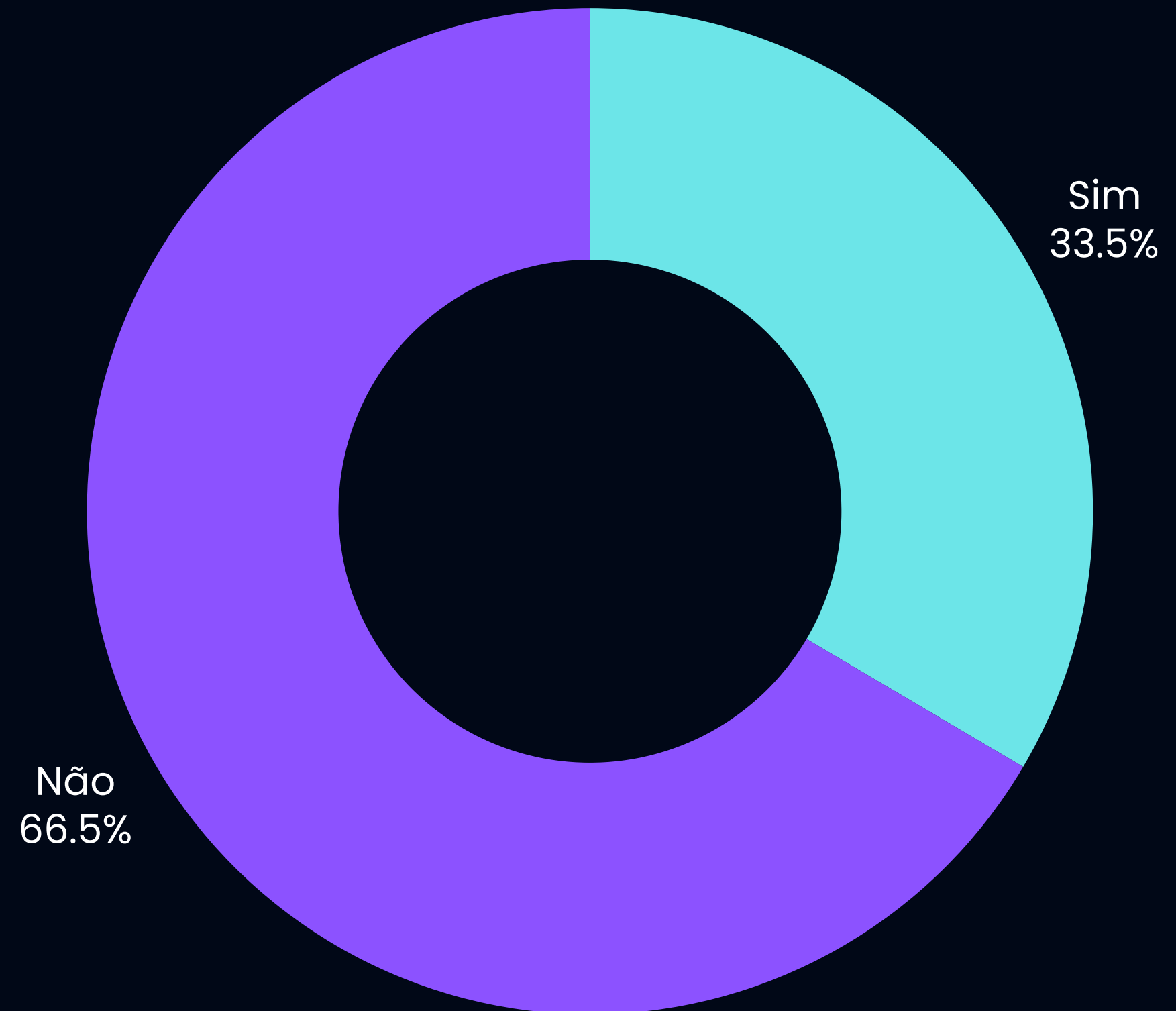
**455**

## Dados de ocupação profissional egressos

\*Relatório da pesquisa de egressos -  
Ano referencia 2020

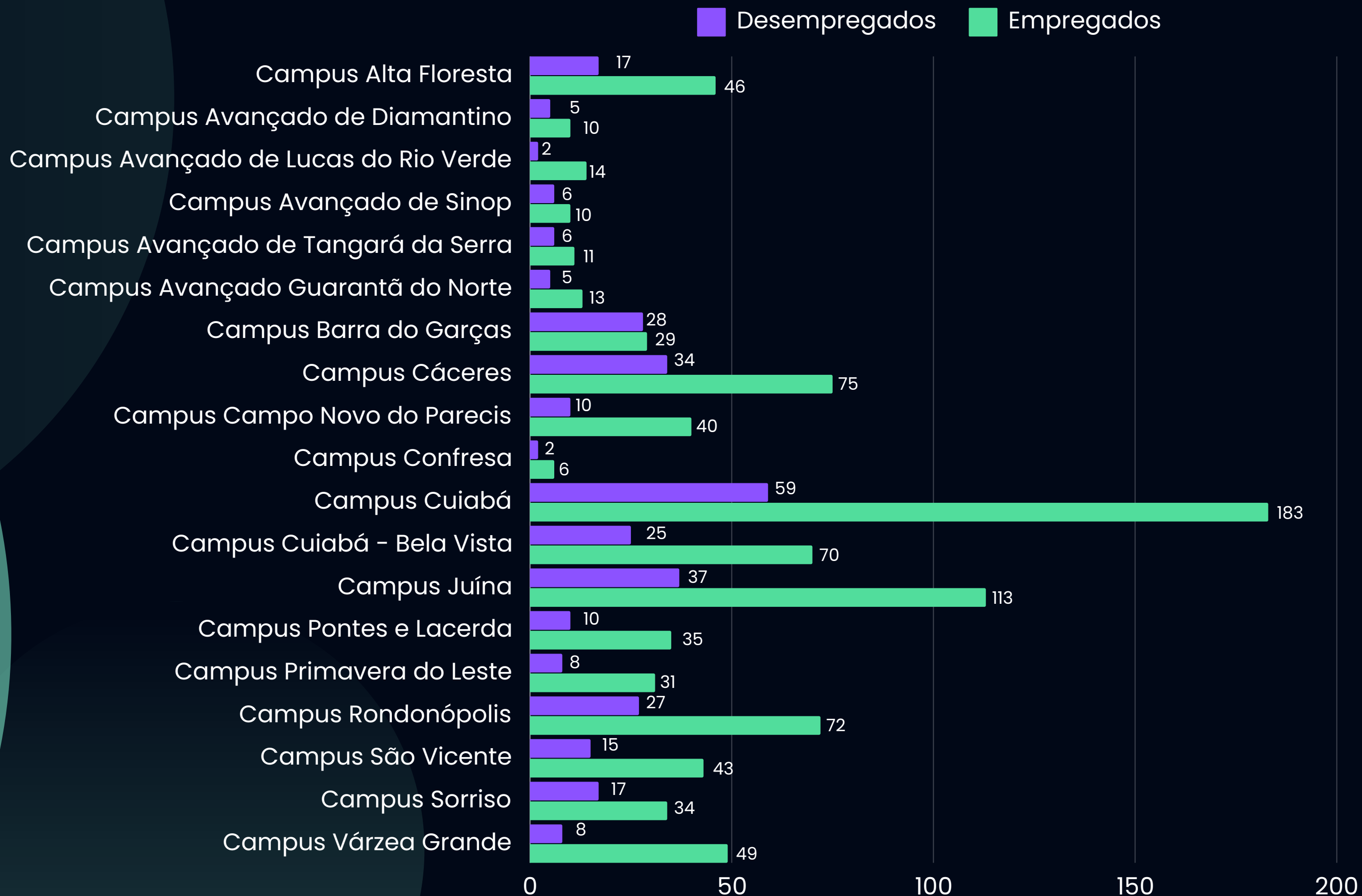
Do total de **884** respondentes, que informaram estar em ocupação profissional, 66.5% declararam que não trabalhavam antes de iniciar o seu curso no IFMT.

## Trabalhava antes de iniciar o seu curso no IFMT?



## Inserção profissional por campus

\*Relatório da pesquisa de egressos - Ano referência 2020



## Inserção profissional por campus

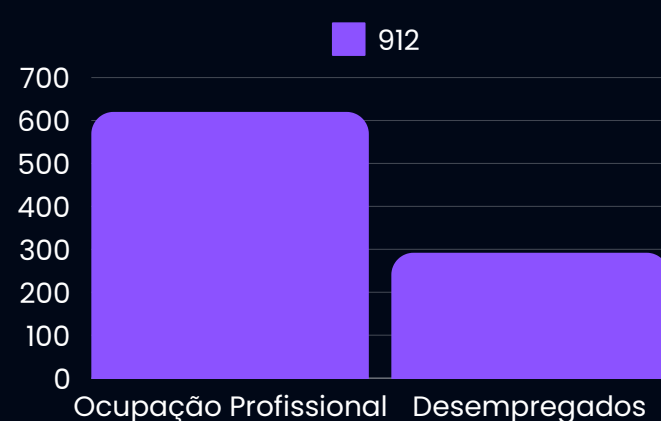
\*Relatório da pesquisa de egressos  
- Ano referencia 2020

Campus	Nº de egressos Ocupação Profissional	Respondentes por campus	Percentual de Ocupação Profissional
<b>Alta Floresta</b>	46	63	73,01%
<b>Diamantino</b>	10	15	66,66%
<b>Guarantã do Norte</b>	13	18	72,22%
<b>Lucas do Rio Verde</b>	14	16	87,50%
<b>Sinop</b>	10	16	62,50%
<b>Tangará da Serra</b>	11	17	64,70%
<b>Barra do Garças</b>	29	57	50,88%
<b>Cáceres</b>	75	109	68,80%
<b>Campo Novo do Parecis</b>	40	50	80,00%
<b>Confresa</b>	6	8	75,00%
<b>Cuiabá - Bela Vista</b>	70	95	73,68%
<b>Cuiabá - Cel. Octayde</b>	183	242	75,61%
<b>Juína</b>	113	150	75,33%
<b>Pontes e Lacerda</b>	35	45	77,77%
<b>Primavera do Leste</b>	31	39	79,49%
<b>Rondonópolis</b>	72	99	72,72%
<b>São Vicente</b>	43	58	74,14%
<b>Sorriso</b>	34	51	66,66%
<b>Várzea Grande</b>	49	57	85,96%
<b>Total</b>	884	1.205	73,36%

# Ocupação profissional dos egressos por modalidade de ensino

\*Relatório da pesquisa de egressos - Ano referencia 2020

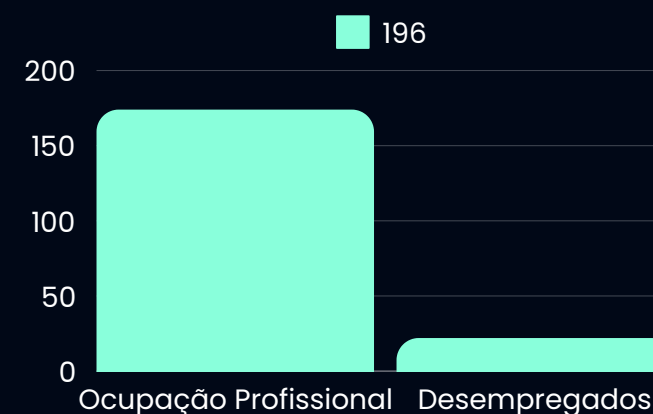
Ao avaliar o total de **1205** respondentes, agrupando as informações por modalidade de ensino, obtivemos o seguinte cenário para a inserção profissional:



Técnico

**68%**

Ocupação Profissional



Superior

**88%**

Ocupação Profissional

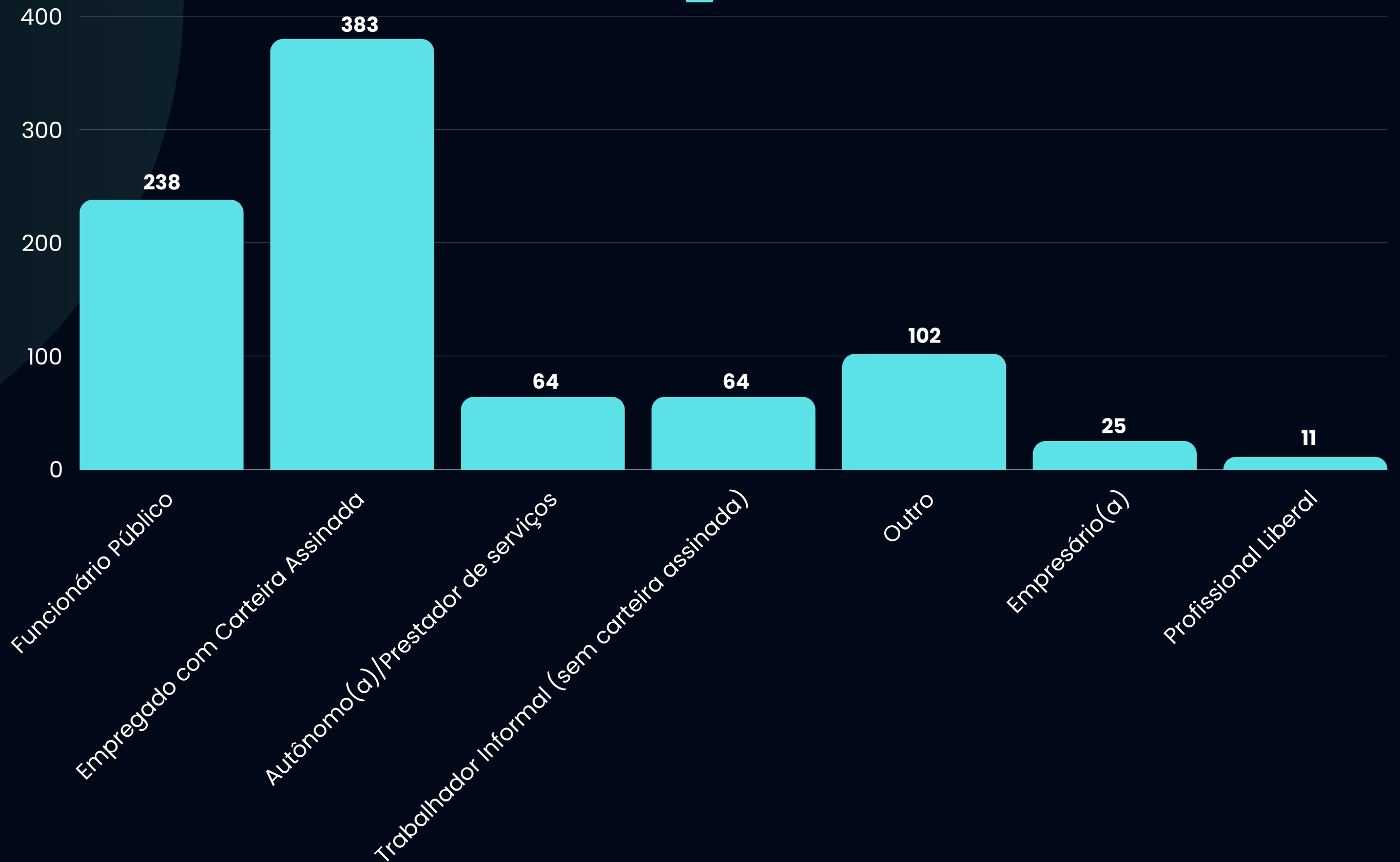


Pós Graduação

**94,5**

Ocupação Profissional

■ Total



## Inserção profissional por campus – Tipo de Ocupação

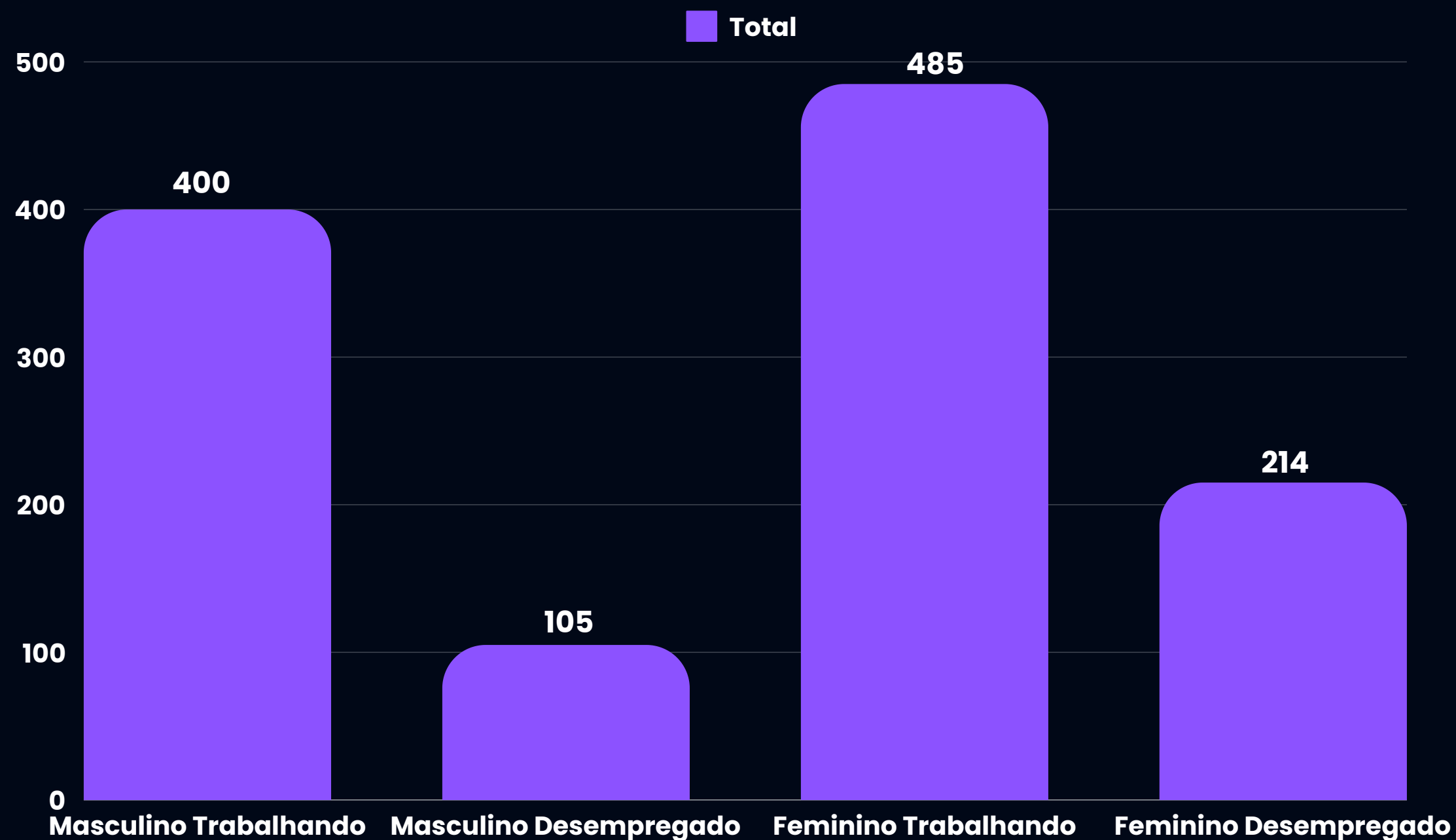
\*Relatório da pesquisa de egressos  
– Ano referencia 2020



## Dados de ocupação profissional em relação ao sexo feminino e masculino

\*Relatório da pesquisa de egressos -  
Ano referencia 2020

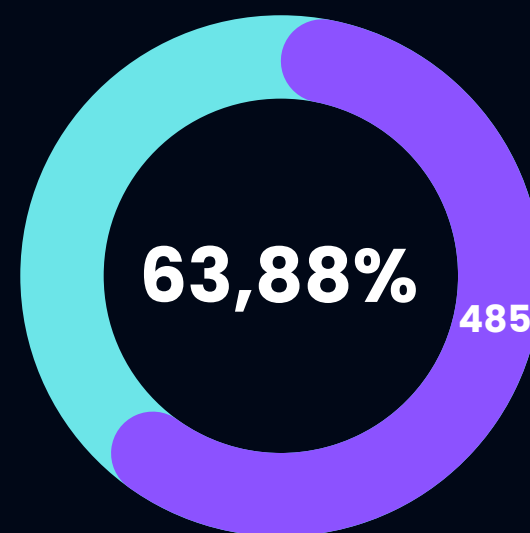
## Nível de ocupação profissional sexo feminino e masculino



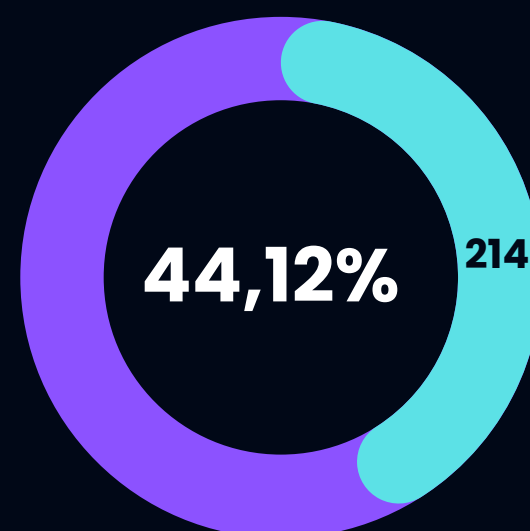
## Dados de ocupação profissional em relação ao sexo feminino e masculino

\*Relatório da pesquisa de egressos -  
Ano referencia 2020

### Respondentes sexo feminino

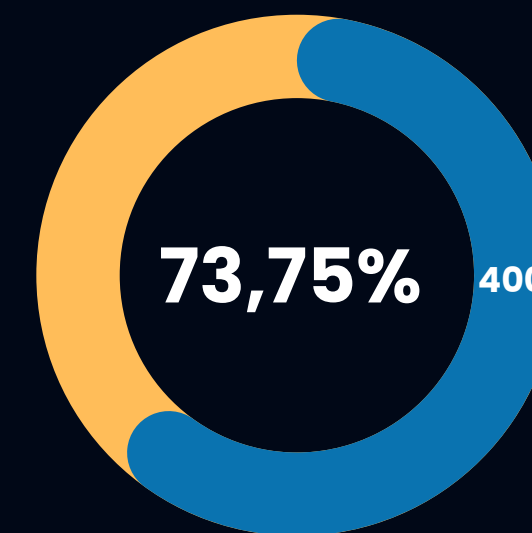


Ocupação profissional

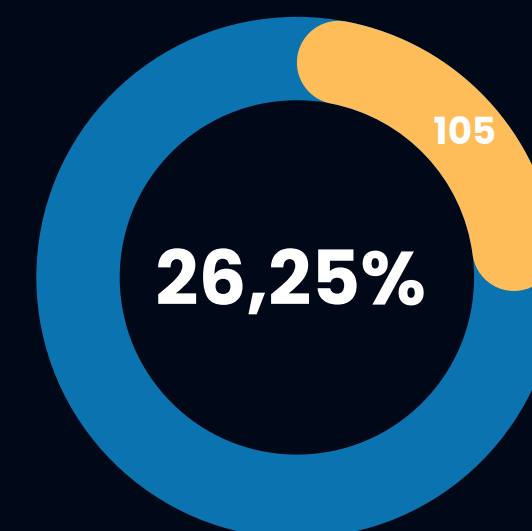


Desocupação ou desemprego

### Respondentes sexo masculino



Ocupação profissional



Desocupação ou desemprego



# Equipe.

## Coordenação de Egressos e Mundo do Trabalho

Alexandre Canto Melo

Bruno José de Amorim Coutinho (Coordenador)



@ifmt.oficial



[www.proex.ifmt.edu.br](http://www.proex.ifmt.edu.br)



[crmt@ifmt.edu.br](mailto:crmt@ifmt.edu.br)



(65) 3616-4135