

Suap

Convênios



Prezados(as) Gestores(as),

Comunicamos que recentemente que foi implementada nova funcionalidade no SUAP Extensão, destinado à gestão de convênios, com importantes funções tais como: acompanhamento da vigência de convênios, cadastro de instituições conveniadas, geração de estatísticas em relação às parcerias firmadas pelo IFMT no âmbito da extensão.

Esta ação atende as demandas de extensão e principalmente às demandas de convênios para a área de estágios e mundo do trabalho, com o desafio de controle dos prazos de vigência dos acordos de cooperação e convênios firmados pelo IFMT.

Esta implementação é de grande importância para a geração de estatísticas de parcerias e monitoramento de indicadores de gestão no que refere-se a área do mundo do trabalho. Além disso, estes registros contribuem para as avaliações de cursos, uma vez que integram os quesitos de avaliação.

Sendo assim, solicitamos a partir deste momento, que toda e qualquer parceria relacionada a estágios e mundo do trabalho sejam gradualmente registradas no Módulo Convênios para que possamos integrar as informações.

Informamos ainda que foram liberados acessos aos coordenadores de extensão e estágios que atuem diretamente nas atividades relacionadas ao mundo do trabalho.

Neste sentido, para liberação de acessos adicionais, solicitamos que sejam encaminhadas para o email: crmt@ifmt.edu.br

Atenciosamente.

Equipe da Coordenação de Egressos e Mundo do Trabalho
CRMT/DRICP/PROEX/IFMT

ORIENTAÇÕES PARA CADASTRO

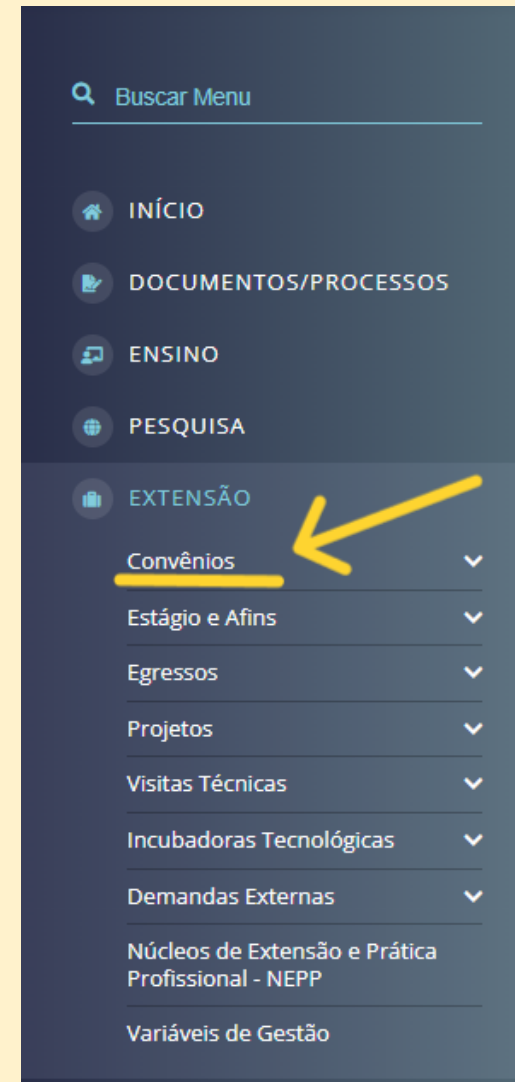
Para acessar as informações e cadastrar convênios será através do **Módulo SUAP EXTENSÃO** conforme abaixo:

SUAP >>

EXTENSÃO >>

Convênios

Nota: O Cadastro das informações referente ao convênio, permitirá durante o cadastro de estágios dos estudantes, buscar informações relativas ao convênio ao qual o Termo de Compromisso do Estágio será vinculado.



ACESSO ÀS FUNCIONALIDADES

Ao abrir a opção Convênios, será expandido para menus com funcionalidades do módulo de convênios.

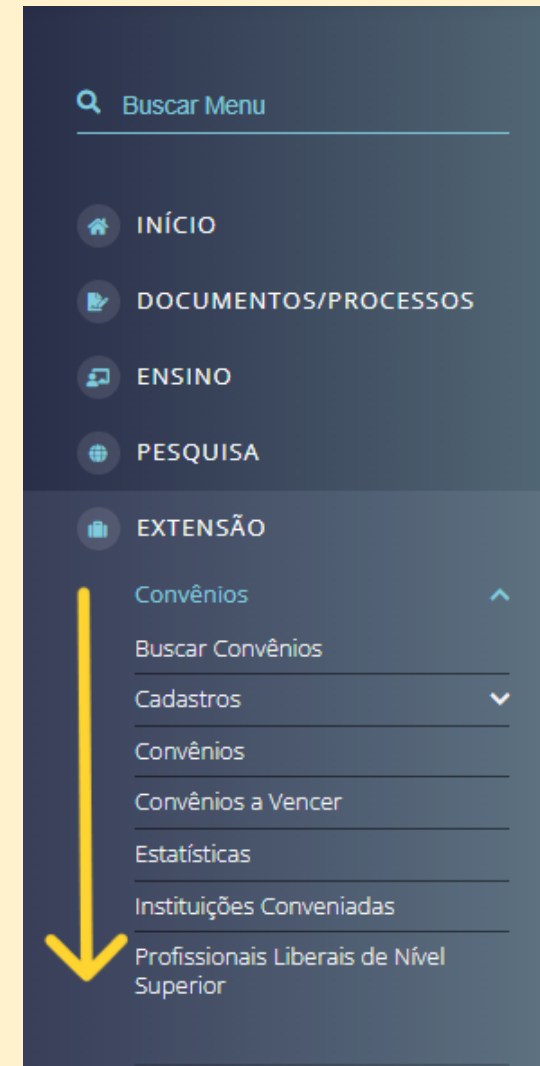
SUAP >>

EXTENSÃO >>

Convênios >>

Funcionalidades

- Buscar Convênios
- Cadastros
- Convênios
- Convênios a Vencer
- Estatísticas
- Instituições Conveniadas
- Profissionais Liberais de Nível Superior



BUSCAR CONVÊNIOS

SUAP >> EXTENSÃO >> Convênios >> Buscar convênios >>

Para proceder a busca, basta preencher umas das informações solicitadas e enviar.

As opções de busca são: Número / Conveniada / Interveniente / Situação / Tipo / Campus / Data de início / Data de término. Neste caso, a busca será possível apenas para os convênios já cadastrados.

The screenshot shows the 'BUSCAR CONVÊNIOS' (Search Agreements) page in the SUAP system. On the left is a dark sidebar menu with the following items: INÍCIO, DOCUMENTOS/PROCESSOS, ENSINO, PESQUISA, EXTENSÃO (expanded), Convênios (expanded), Buscar Convênios, Cadastros, Convênios, Convênios a Vencer, Estatísticas, Instituições Conveniadas, Profissionais Liberais de Nível Superior, Estágio e Afins, Egressos, Projetos, Visitas Técnicas, Incubadoras Tecnológicas, Demandas Externas, Núcleos de Extensão e Prática Profissional - NEPP, Variáveis de Gestão, GESTÃO DE PESSOAS, and ADMINISTRAÇÃO. The main content area is titled 'BUSCAR CONVÊNIOS' and contains several search filters: NÚMERO (text input), CONVENIADA (dropdown with 'Escolha uma opção'), INTERVENIENTE (dropdown with 'Escolha uma opção'), SITUAÇÃO (dropdown), TIPO (dropdown), CAMPUS (dropdown), DATA DE INÍCIO (text input with 'dd/mm/aaaa' placeholder and a calendar icon), and DATA DE TÉRMINO (text input with 'dd/mm/aaaa' placeholder and a calendar icon). At the bottom left of the main area is a green 'Enviar' (Send) button.

CADASTROS

Ao abrir o menu Cadastros, será expandido para opções de cadastro no módulo de convênios.

SUAP >>

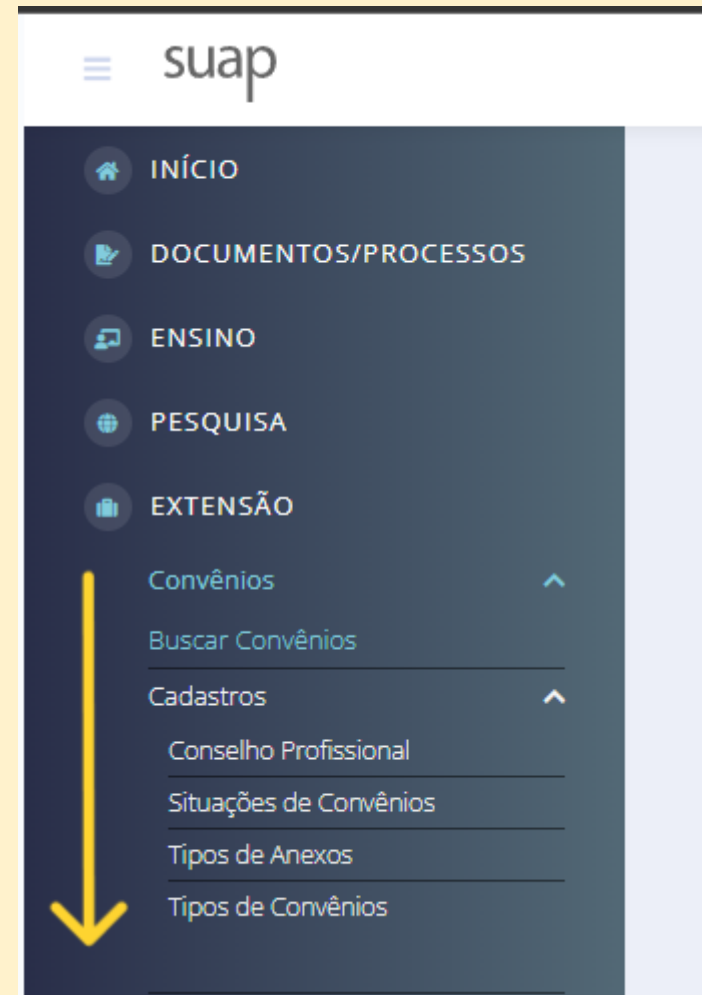
EXTENSÃO >>

Convênios >>

Cadastros >>

Opções de Cadastro:

- *Conselho Profissional*
- *Situações de Convênios*
- *Tipo de Anexos*
- *Tipo de Convênios*



CADASTROS

Ao abrir o menu Cadastros, será expandido para opções de cadastro no módulo de convênios.

SUAP >> EXTENSÃO >> Convênios >> Cadastros >> Conselho Profissional>>

Opções de Cadastro Conselho Profissional

Esta opção permite realizar o cadastro de conselhos profissionais, permitindo adicionar e consultar dados sobre conselhos já cadastrados.

The screenshot displays the 'CONSELHOS PROFISSIONAIS' page. At the top, there is a breadcrumb 'Início > Conselhos Profissionais' and a button 'Adicionar Conselho Profissional'. Below this is a filter section with a 'FILTROS:' label and a 'TEXTO:' input field with a 'Filtrar' button. The main content area shows 'Mostrando 2 Conselhos Profissionais' and a table with the following data:

NOME DO CONSELHO	SIGLA DO CONSELHO	ATIVO
Ordem dos Advogados do Brasil - Seccional Mato Grosso	OAB/MT	✓
Conselho Regional de Engenharia e Agronomia de Mato Grosso	CREA-MT	✓

At the bottom of the table, it again says 'Mostrando 2 Conselhos Profissionais'.

CADASTROS / Adicionar Conselho Profissional

SUAP >> EXTENSÃO >> Convênios >> Cadastros >> Conselho Profissional >> Adicionar Conselho Profissional

Adicionar Conselho Profissional

Esta opção permite realizar o cadastro de conselhos profissionais, permitindo adicionar e consultar dados sobre conselhos já cadastrados.

Início > Conselhos Profissionais

CONSELHOS PROFISSIONAIS

FILTROS:

[Adicionar Conselho Profissional](#)

Início > Conselhos Profissionais > Adicionar Conselho Profissional

ADICIONAR CONSELHO PROFISSIONAL

[Ajuda](#)

* NOME DO CONSELHO:

* SIGLA DO CONSELHO:

ATIVO



Salvar

Salvar e adicionar outro(a)

Salvar e continuar editando

***Após inserir informações do Nome do Conselho e Sigla, escolher a opção de salvamento das informações.** Na opção ATIVO, automaticamente vem assinalado como situação ativa. Caso necessite realizar a inativação de algum cadastro, basta consultar as informações do conselho cadastrado e desmarcar a opção ativo.

CADASTROS / Situação de Convênios

SUAP >> EXTENSÃO >> Convênios >> Cadastros >> Situações de Convênios

Situações de Convênios

Esta opção permite consultar e realizar o cadastro de situações de convênios.

Buscar Menu

INÍCIO

DOCUMENTOS/PROCESSOS

ENSINO

PESQUISA

EXTENSÃO

Convênios

Buscar Convênios

Cadastros

Conselho Profissional

Situações de Convênios

Tipos de Anexos

Tipos de Convênios

Início > Situações de Convênio

SITUAÇÕES DE CONVÊNIO

Mostrando 4 Situações de Convênio

SITUAÇÃO DE CONVÊNIO

<u>Vencido</u>
Vincendo
Rescindido
Vigente

Mostrando 4 Situações de Convênio

CADASTROS / Situação de Convênios / Adicionar Situação

SUAP >> EXTENSÃO >> Convênios >> Cadastros >> Situações de Convênios >> Adicionar Situação

Situações de Convênios


Esta opção permite consultar e realizar o cadastro de situações de convênios.

Início > Situações de Convênio

SITUAÇÕES DE CONVÊNIO

Mostrando 4 Situações de Convênio

Adicionar Situação de Convênio



Início > Situações de Convênio > Adicionar Situação de Convênio

ADICIONAR SITUAÇÃO DE CONVÊNIO

Ajuda

* DESCRIÇÃO:

Salvar

Salvar e adicionar outro(a)

Salvar e continuar editando

****Neste caso deverá proceder a descrição da situação de convênio aplicável.***

CADASTROS / Tipos de Anexos

SUAP >> EXTENSÃO >> Convênios >> Cadastros >> Tipos de Anexos

Tipos de Anexos

Esta opção permite consultar e realizar o cadastro de tipos de anexos.

Buscar Menu

- INÍCIO
- DOCUMENTOS/PROCESSOS
- ENSINO
- PESQUISA
- EXTENSÃO
 - Convênios
 - Buscar Convênios
 - Cadastros
 - Conselho Profissional
 - Situações de Convênios
 - Tipos de Anexos
 - Tipos de Convênios

Início > Tipos de Anexos

TIPOS DE ANEXOS

Mostrando 3 Tipos de Anexos

TIPO DE ANEXO
Termo de Parceria
Convênio
Acordo de Cooperação

Mostrando 3 Tipos de Anexos

**Exemplos de tipos de anexos*

CADASTROS / Tipos de Anexos

SUAP >> EXTENSÃO >> Convênios >> Cadastros >> Tipos de Anexos

Tipos de Anexos

Esta opção permite consultar e realizar o cadastro de tipos de anexos.

Início > Tipos de Anexos

TIPOS DE ANEXOS

Adicionar Tipo de Anexo

Buscar Menu

INÍCIO

DOCUMENTOS/PROCESSOS

ENSINO

PESQUISA

EXTENSÃO

Convênios

Buscar Convênios

Cadastros

Conselho Profissional

Situações de Convênios

Tipos de Anexos

Tipos de Convênios

Início > Tipos de Anexos > Adicionar Tipo de Anexo

ADICIONAR TIPO DE ANEXO

Ajuda

* DESCRIÇÃO:

|

Salvar

Salvar e adicionar outro(a)

Salvar e continuar editando

***Descrever algum tipo de anexo.**

CADASTROS / Tipos de Convênios

SUAP >> EXTENSÃO >> Convênios >> Cadastros >> Tipos de Convênios

Situações de Convênios

Esta opção permite consultar e realizar o cadastro de tipos de convênios.

The screenshot displays the 'Tipos de Convênios' (Types of Agreements) page in the SUAP system. On the left is a dark sidebar menu with a search bar labeled 'Buscar Menu'. The menu items include: INÍCIO, DOCUMENTOS/PROCESSOS, ENSINO, PESQUISA, and EXTENSÃO. Under 'EXTENSÃO', there are sub-items: Convênios (with an upward arrow), Buscar Convênios, Cadastros (with an upward arrow), Conselho Profissional, Situações de Convênios, Tipos de Anexos, and Tipos de Convênios. The main content area has a breadcrumb trail 'Início > Tipos de Convênios' and a title 'TIPOS DE CONVÊNIOS'. A button 'Adicionar Tipo de Convênio' is located in the top right. Below the title, it says 'Mostrando 2 Tipos de Convênios'. A table with the header 'TIPO DE CONVÊNIO' contains two entries: 'Agente de Integração/Estágios' and 'Estágios'. Below the table, it again says 'Mostrando 2 Tipos de Convênios'.

CADASTROS / Tipos de Convênios

SUAP >> EXTENSÃO >> Convênios >> Cadastros >> Tipos de Convênios


Tipos de Anexos

Esta opção permite consultar e realizar o cadastro de tipos de anexos.

Início > Tipos de Convênios

TIPOS DE CONVÊNIOS

Mostrando 2 Tipos de Convênios

 Adicionar Tipo de Convênio

Início > Tipos de Convênios > Adicionar Tipo de Convênio

ADICIONAR TIPO DE CONVÊNIO

[Ajuda](#)

* DESCRIÇÃO:

[Salvar](#) [Salvar e adicionar outro\(a\)](#) [Salvar e continuar editando](#)

Buscar Menu

- INÍCIO
- DOCUMENTOS/PROCESSOS
- ENSINO
- PESQUISA
- EXTENSÃO
 - Convênios
 - Buscar Convênios
 - Cadastros
 - Conselho Profissional
 - Situações de Convênios
 - Tipos de Anexos
 - Tipos de Convênios

***Descrver algum tipo de convênio.**

CADASTROS / Convênios

SUAP >> EXTENSÃO >> Convênios >> Convênios.

Convênios

Esta opção permite consultar/cadastrar/editar convênios. A consulta permite filtrar informações tais como: Texto / Situação / Tipo / Campus / Tipo de Conveniada / Ano de Início. Outra opção é exportar para planilha *Xls (Excel) a listagem dos convênios cadastrados.

Início > Convênios

CONVÊNIOS

Adicionar Convênio Exportar para XLS Ajuda

FILTROS:

TEXTOS: SITUAÇÃO: TIPO: CAMPUS: TIPO DE CONVENIADA: ANO DE INÍCIO:

Q Todos Q Todos Q Todos Q Todos Q Todos Q Todos

Filtrar

Mostrando 1 Convênio

AÇÕES	NÚMERO	CAMPUS	CONVENIADAS	TIPO	OBJETO	DATA DE INÍCIO	DATA DE VENCIMENTO	SITUAÇÃO
	0006/2023	RTR	Universidade do Estado de Mato Grosso (01.367.770/0001-30)	Estágios	O presente CONVÊNIO DE CONCESSÃO DE ESTÁGIO tem por finalidade proporcionar ao corpo discente regularmente matriculado e com frequência efetiva nos cursos da UNEMAT e IFMT, a oportunidade de estágio de interesse curricular, obrigatório ou não, como forma de complementação do ensino e da aprendizagem.	24/08/2023	23/08/28	Vigente

Mostrando 1 Convênio


**Nesta funcionalidade é possível visualizar as seguintes informações: Ações (Consultar/Editar) / Número / Campus / Conveniadas / Tipo / Objeto / Data de início / Data de vencimento / Situação.*

CADASTROS / Convênios

SUAP >> EXTENSÃO >> Convênios >> Convênios >> Adicionar Convênio (1/2).

Adicionar Convênios

Esta opção permite cadastrar convênios. Cadastrar: Número / Tipo / Situação / **Conveniadas*** / Campus / Interviente / Data de Início / Data de Término / Objeto / Continuado / Usa Recurso Financeiro / Anexo (Tipo/Descrição/ Arquivo).



Início > Convênios > Adicionar Convênio Ajuda

ADICIONAR CONVÊNIO

DADOS DO CONVÊNIO

* NÚMERO:

No formato: 99999/9999

* TIPO:
Estágios ▼

* SITUAÇÃO:
Vigente ▼

CONVENIADAS:

* CAMPUS:
RTR ▼

INTERVENIENTE:

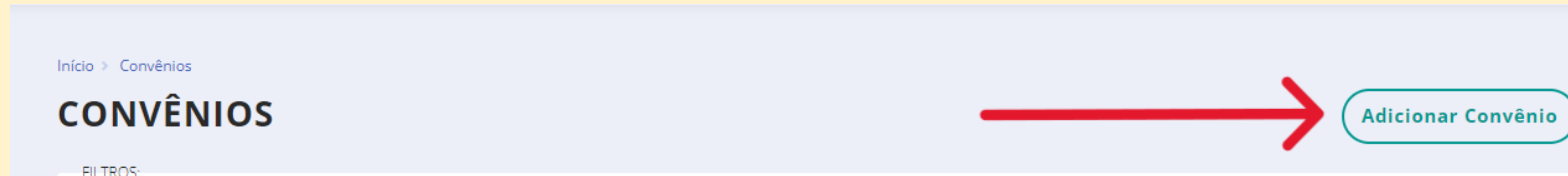
* DATA DE INÍCIO:
dd/mm/aaaa 📅

CADASTROS / Convênios

SUAP >> EXTENSÃO >> Convênios >> Convênios >> Adicionar Convênio (2/2).

Adicionar Convênios

Esta opção permite cadastrar convênios. Cadastrar: Número / Tipo / Situação / **Conveniadas*** / Campus / Interveniente / Data de Inicio / Data de Término / Objeto / Continuado / Usa Recurso Financeiro / Anexo (Tipo / Descrição / Arquivo).



* DATA DE TÉRMINO:
dd/mm/aaaa

* OBJETO:
Preencha este campo.

0/500 caracteres informados.

CONTINUADO

USA RECURSO FINANCEIRO

ANEXO

TIPO:

DESCRIÇÃO:

ARQUIVO:
Escolher arquivo Nenhum arquivo escolhido
Tamanho máximo permitido: 10.0 MB.

Salvar Salvar e adicionar outro(s) Salvar e continuar editando

CADASTROS / Convênios

SUAP >> EXTENSÃO >> Convênios >> Convênios >> Adicionar Convênio

Observações gerais sobre o cadastro de Convênios >> Adicionar convênio

- **Número:** Inserir o número do convênio firmado.
- **Tipo:** Informar o tipo de convênio. Ex. Estágios / Agente de Integração-Estágios.
- **Situação:** Informar a situação do convênio. Ex. Vencido ou Vincendo ou Rescindido ou Vigente
- **Conveniadas:** Previamente as informações da pessoa jurídica devem ser cadastradas na aba de ADMINISTRAÇÃO >> Cadastros >> Pessoa Jurídicas e Usuários Externos.
- **Campus:** Escolher a opção campus ou reitoria.
- **Interveniente:** Casos em que exista interveniência de outras instituições. Ex. Fundações de Apoio.
- **Data de Início:** Cadastrar data de início da vigência.
- **Data de Término:** Cadastrar data de término previsto da vigência.
- **Objeto:** Descrever o objeto do convênio/parceria.
- **Continuado:** Assinalar a opção quando se tratar de serviço continuado.
- **Usa Recurso Financeiro:** Assinalar a opção quando se tratar de transferência de recursos para instituição
- **Anexo (Tipo / Descrição / Arquivo):** Escolher o tipo de anexo, descrição sucinta do convênio e anexar o arquivo.

CADASTROS / Convênios

SUAP >> EXTENSÃO >> Convênios >> Convênios >> Visualizar Cadastro

Visualizando o Cadastro

Para visualizar o convênio cadastrado, basta clicar na lupa, que será direcionado para página com as informações detalhadas do convênio adicionado na plataforma.

Início > Convênios

CONVÊNIOS

Adicionar Convênio Exportar para XLS Ajuda

FILTROS:

TEXTO: SITUAÇÃO: TIPO: CAMPUS: TIPO DE CONVENIADA: ANO DE INÍCIO:

Todos Todos Todos Todos Todos Todos

Filtrar

Mostrando 1 Convênio

AÇÕES	NÚMERO	CAMPUS	CONVENIADAS	TIPO	OBJETO	DATA DE INÍCIO	DATA DE VENCIMENTO	SITUAÇÃO
	10023	RTR	Universidade do Estado de Mato Grosso (01.367.770/0001-20)	Estágios	O presente CONVÊNIO DE CONCESSÃO DE ESTÁGIO tem por finalidade proporcionar ao corpo discente regularmente matriculado e com frequência efetiva nos cursos da UNEMAT e IFMT, a oportunidade de estágio de interesse curricular, obrigatório ou não, como forma de complementação do ensino e da aprendizagem.	24/08/2023	23/08/28	Vigente

CADASTROS / Convênios

SUAP >> EXTENSÃO >> Convênios >> Convênios >> Visualizar Cadastro 1/2

Visualizando o Cadastro

Buscar Menu

- INÍCIO
- DOCUMENTOS/PROCESSOS
- ENSINO
- PESQUISA
- EXTENSÃO
 - Convênios ^
 - Buscar Convênios
 - Cadastros ∨
 - Convênios
 - Convênios a Vencer
 - Estatísticas
 - Instituições Conveniadas
 - Profissionais Liberais de Nível Superior
 - Estágio e Afins ∨
 - Egressos ∨
 - Projetos ∨
 - Visitas Técnicas ∨
 - Incubadoras Tecnológicas ∨
 - Demandas Externas ∨
 - Núcleos de Extensão e Prática Profissional - NEPP

Início > Convênios > Convênio 0006/2023

CONVÊNIO 0006/2023

Editar Convênio

INFORMAÇÕES GERAIS

Campus	RTR
Tipo do Convênio	Estágios
Situação	Vigente
Data de Início	24/08/2023
Data de Vencimento	23/08/2028
Conveniadas	Universidade do Estado de Mato Grosso (01.367.770/0001-30)
Objeto	O presente CONVÊNIO DE CONCESSÃO DE ESTÁGIO tem por finalidade proporcionar ao corpo discente regularmente matriculado e com frequência efetiva nos cursos da UNEMAT e IFMT, a oportunidade de estágio de interesse curricular, obrigatório ou não, como forma de complementação do ensino e da aprendizagem.
Usa Recurso Financeiro	Não
Continuado	Sim
Interveniente	-

ADITIVOS

Adicionar Aditivo

Nenhum aditivo encontrado.

CADASTROS / Convênios

SUAP >> EXTENSÃO >> Convênios >> Convênios >> Visualizar Cadastro 2/2

Visualizando o Cadastro

Nesta opção de visualizar o cadastro, temos a opção de consultar o anexo com o convênio assinado. Além disso, em casos de termo aditivo, é possível realizar a inclusão de informações e adicionar o documento, ao acionar o botão Adicionar Aditivo. Da mesma forma podem ser anexos documentos complementares.

- Buscar Convênios
- Cadastros
- Convênios
- Convênios a Vencer
- Estatísticas
- Instituições Conveniadas
- Profissionais Liberais de Nível Superior
- Estágio e Afins
- Egressos
- Projetos
- Visitas Técnicas
- Incubadoras Tecnológicas
- Demandas Externas
- Núcleos de Extensão e Prática Profissional - NEPP
- Variáveis de Gestão
- GESTÃO DE PESSOAS
- ADMINISTRAÇÃO
- TEC. DA INFORMAÇÃO
- DES. INSTITUCIONAL
- CENTRAL DE SERVIÇOS
- SAÚDE
- COMUNICAÇÃO SOCIAL
- SEGURANÇA INSTITUCIONAL

Data de Início 24/08/2023

Data de Vencimento 23/08/2028

Conveniadas Universidade do Estado de Mato Grosso (01.367.770/0001-30)

Objeto O presente CONVÊNIO DE CONCESSÃO DE ESTÁGIO tem por finalidade proporcionar ao corpo discente regularmente matriculado e com frequência efetiva nos cursos da UNEMAT e IFMT, a oportunidade de estágio de interesse curricular, obrigatório ou não, como forma de complementação do ensino e da aprendizagem.

Usa Recurso Financeiro Não

Continuado Sim

Interveniente -

[Adicionar Aditivo](#)

ADITIVOS

Nenhum aditivo encontrado.

ANEXOS

[Adicionar Anexo](#)

AÇÕES	TIPO	DESCRIÇÃO	ARQUIVO DIGITALIZADO	OPÇÕES
 	Convênio	CONVÊNIO DE CONCESSÃO DE ESTÁGIO Nº 006/2023 - UNEMAT	c3dccb6da82bedc3778ca9a9cfb09c6c.pdf	Carregar Arquivo

[Reportar Erro do Sistema](#)
[Imprimir](#)
[Topo da Página](#)

CADASTROS / Convênios

SUAP >> EXTENSÃO >> Convênios >> Convênios >> Editar Convênio

Editando o Convênio

Ao acessar a opção de Editar Convênio, retornará a tela com as informações do cadastro inicial do convênio, para que realize as alterações a partir das informações iniciais cadastradas.

The screenshot displays the 'Convênio 0006/2023' page in the SUAP system. The left sidebar contains a navigation menu with options like 'INÍCIO', 'DOCUMENTOS/PROCESSOS', 'ENSINO', 'PESQUISA', and 'EXTENSÃO'. The main content area shows the 'INFORMAÇÕES GERAIS' section with the following details:


Campus	RTR
Tipo do Convênio	Estágios
Situação	Vigente
Data de Início	24/08/2023
Data de Vencimento	23/08/2028
Conveniadas	Universidade do Estado de Mato Grosso (01.367.770/0001-30)
Objeto	O presente CONVÊNIO DE CONCESSÃO DE ESTÁGIO tem por finalidade proporcionar ao corpo discente regularmente matriculado e com frequência efetiva nos cursos da UNEMAT e IFMT, a oportunidade de estágio de interesse curricular, obrigatório ou não, como forma de complementação do ensino e da aprendizagem.
Usa Recurso Financeiro	<input type="checkbox"/> Não
Continuado	<input checked="" type="checkbox"/> Sim
Interveniente	-

Below the 'INFORMAÇÕES GERAIS' section is the 'ADITIVOS' section, which currently shows 'Nenhum aditivo encontrado.' A red arrow points to the 'Editar Convênio' button in the top right corner of the main content area. There is also an 'Adicionar Aditivo' button in the bottom right corner.

CADASTROS / Convênios

SUAP >> EXTENSÃO >> Convênios >> Visualizar >> Editar Convênio >> Adicionar Aditivo

Adicionar Aditivo



Ao acionar o botão Adicionar Aditivo terá acesso a tela para cadastro das informações relativas ao aditamento do convênio. Após o registro das informações clicar em salvar. O documento físico de aditivo deverá ser inserido na opção, adicionar anexo.

Início > Convênios > Convênio 0006/2023 > Adicionar Aditivo

ADICIONAR ADITIVO

* NÚMERO:

* OBJETO:

0 caracteres informados.

* DATA DE REALIZAÇÃO:

dd/mm/aaaa

Data em que o aditivo foi publicado

DATA INICIAL:

dd/mm/aaaa

Data inicial da nova vigência caso se trate de um aditivo de prazo

DATA FINAL:

dd/mm/aaaa

Data final da nova vigência caso se trate de um aditivo de prazo

CADASTROS / Convênios

SUAP >> EXTENSÃO >> Convênios >> Convênios a vencer

Convênios a vencer

Nesta opção permite visualizar Convênios a vencer com data de vencimento nos próximos 30 dias.

Buscar Menu

- INÍCIO
- DOCUMENTOS/PROCESSOS
- ENSINO
- PESQUISA
- EXTENSÃO
 - Convênios ^
 - Buscar Convênios
 - Cadastros v
 - Convênios
 - Convênios a Vencer
 - Estatísticas
 - Instituições Conveniadas
 - Profissionais Liberais de Nível Superior

Início > Convênios a Vencer

CONVÊNIOS A VENCER

Convênios a vencer são aqueles com data de vencimento nos próximos 30 dias.

Nenhum convênio encontrado.

Convênios >> Estatísticas

SUAP >> EXTENSÃO >> Convênios >> Estatísticas

Convênios - Estatísticas

Ao abrir a opção Estatísticas, o Suap Convênios vai gerar automaticamente gráfico do total de convênios por campus e total de convênios por instituição conveniada, com base no cadastro de convênios do sistema.

The screenshot displays the 'Convênios - Estatísticas' interface. On the left is a dark sidebar menu with a search bar and various navigation options. The main content area has a light blue header with the title 'CONVÊNIOS - ESTATÍSTICAS' and a breadcrumb trail 'Início > Convênios - Estatísticas'. Below the header, there are two sections, each with a pie chart and a legend.

Convênios por Campus
Total de convênios por campus

The pie chart for 'Convênios por Campus' shows a single blue slice representing 'RTR' with a value of 1. The legend below the chart shows a blue circle next to 'RTR'.

Convênios por Conveniado
Total de convênios por instituição conveniada

The pie chart for 'Convênios por Conveniado' is partially visible at the bottom of the screenshot, showing a single blue slice.

Convênios >> Instituições Conveniadas

SUAP >> EXTENSÃO >> Convênios >> Instituições Conveniadas >> Visualizar instituições conveniadas

Convênios - Instituições Conveniadas - Visualizar instituições conveniadas
lista todas as instituições conveniadas cadastradas na base do Suap Convênios.

Buscar Menu

INÍCIO

DOCUMENTOS/PROCESSOS

ENSINO

PESQUISA

EXTENSÃO

Convênios

Buscar Convênios

Cadastros

Convênios

Convênios a Vencer

Estatísticas

Instituições Conveniadas

Profissionais Liberais de Nível Superior

Início > Instituições Conveniadas

INSTITUIÇÕES CONVENIADAS

Adicionar Instituição Conveniada

FILTROS:

CAMPUS:

RTR

Enviar

^ CAMPUS RTR

CNPJ	NOME	E-MAIL	TELEFONES
01.367.770/0001-30	Universidade do Estado de Mato Grosso		

Convênios >> Instituições Conveniadas

SUAP >> EXTENSÃO >> Convênios >> Instituições Conveniadas >> Adicionar Instituição Conveniada

Convênios - Instituições Conveniadas - Adicionar instituições conveniadas

Adicionar instituições conveniadas na base do Suap Convênios.



Ao acionar o botão Adicionar Instituição Conveniada, será direcionado ao Módulo de Administração >> Cadastro >> Pessoa Jurídica, para inserção das informações da instituição conveniada.

Ressaltamos a importância de inserir o máximo de informações possíveis no cadastro.

Convênios >> Profissionais Liberais

SUAP >> EXTENSÃO >> Convênios >> Profissionais Liberais

Convênios -Profissionais Liberais

Nesta funcionalidade são inseridos os profissionais liberais na base de dados do módulo convênios.

The screenshot shows the user interface for managing 'PROFISSIONAIS LIBERAIS'. On the left is a dark sidebar menu with options: INÍCIO, DOCUMENTOS/PROCESSOS, ENSINO, PESQUISA, and EXTENSÃO. The main content area has a breadcrumb 'Início > Profissionais Liberais' and a title 'PROFISSIONAIS LIBERAIS'. Below the title is a search filter section with 'FILTROS:' and a 'TEXTO:' input field with a 'Filtrar' button. To the right of the search area are two buttons: 'Adicionar Profissional Liberal' and 'Ajuda'. A red arrow points from the search area towards the 'Adicionar Profissional Liberal' button. Below the search area, a message states 'Nenhum Profissional Liberal encontrado.'

Considerando a Lei do Estágio ao qual permite a contratação de estagiários por profissionais liberais, o SUAP convênios permite o registro do cadastro destes profissionais com vistas a firmarem convênio com a Instituição.

Convênios >> Profissionais Liberais

SUAP >> EXTENSÃO >> Convênios >> Profissionais Liberais >> Adicionar Profissional Liberal 1/2

Convênios - Adicionar Profissional Liberal

Inserir informações com os dados pessoais do profissional, endereço, número de registro de conselho e conselho de classe ao qual está vinculado o profissional.

Início > Profissionais Liberais > Adicionar Profissional Liberal

ADICIONAR PROFISSIONAL LIBERAL Ajuda

DADOS PESSOAIS

* NOME:

* CPF:

Formato: "0000.000.000-00"

* SEXO:

Masculino

DATA DE NASCIMENTO:

dd/mm/aaaa

* NÚMERO DE REGISTRO NO CONSELHO DE FISCALIZAÇÃO PROFISSIONAL:

* CONSELHO:

Escolha uma opção

* TELEFONE:

Formato: "(99) 99999-9999"

* E-MAIL:

Convênios >> Profissionais Liberais

SUAP >> EXTENSÃO >> Convênios >> Profissionais Liberais >> Adicionar Profissional Liberal 2/2

Convênios - Adicionar Profissional Liberal

Inserir informações com os dados pessoais do profissional, endereço, número de registro de conselho e conselho de classe ao qual está vinculado o profissional.

Variáveis de Gestão

- GESTÃO DE PESSOAS
- ADMINISTRAÇÃO
- TEC. DA INFORMAÇÃO
- DES. INSTITUCIONAL
- CENTRAL DE SERVIÇOS
- SAÚDE
- COMUNICAÇÃO SOCIAL
- SEGURANÇA INSTITUCIONAL
- SAIR

ENDEREÇO

* CEP:

Formato: "99999-999"

* LOGRADOURO:

* N°:

COMPLEMENTO:

* BAIRRO:

* MUNICÍPIO:

Escolha uma opção

Salvar Salvar e adicionar outro(a) Salvar e continuar editando

Dúvidas e/ou Contatos

Coordenação de Egresso e Mundo do Trabalho / Pró-Reitoria de Extensão do IFMT

Contatos: crmt@ifmt.edu.br e (65) 3616-4135.